

Инструкция по направлению заявления на

Портале государственных услуг

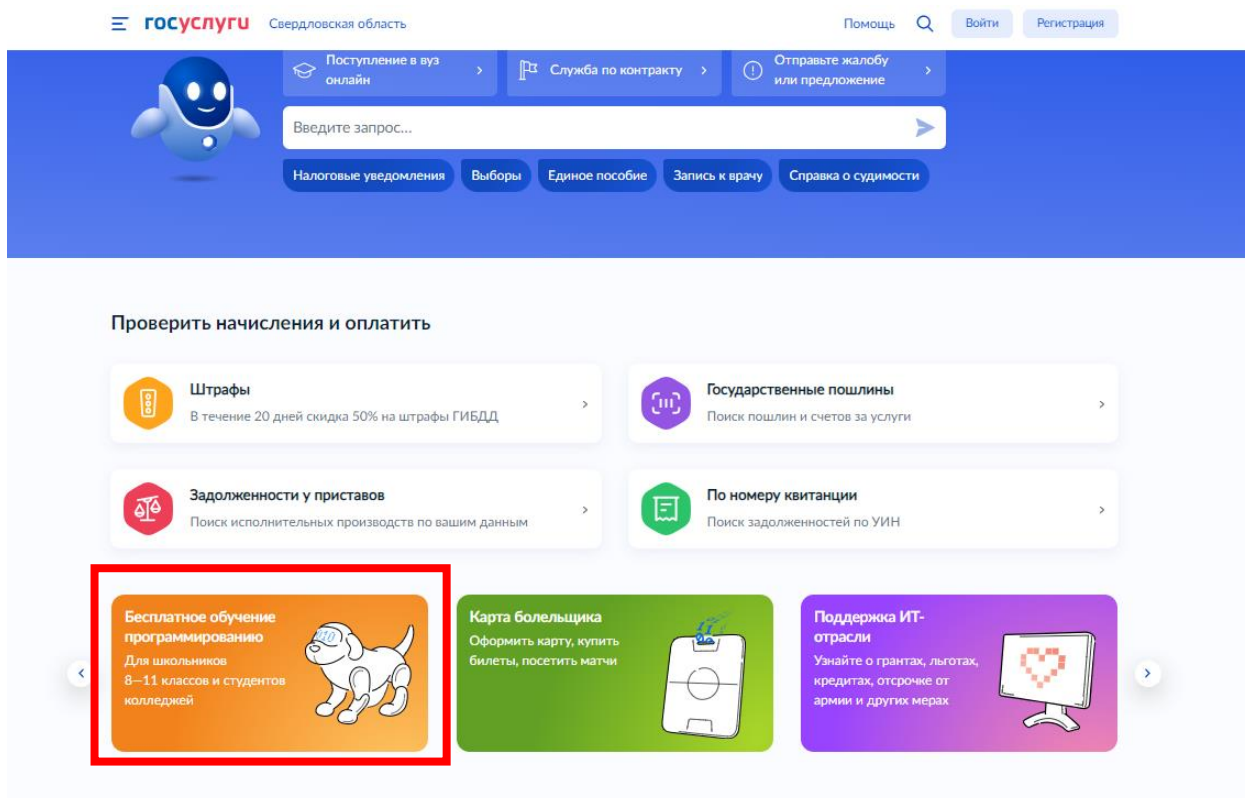
(школьник 8-11 классов или студент, обучающийся по программам среднего профессионального образования (СПО))

Лицами, имеющими право подать заявление, являются физические лица, достигшие возраста 14 лет и имеющие основной документ, удостоверяющий личность гражданина Российской Федерации на территории Российской Федерации (паспорт), осваивающие основные образовательные программы основного общего и среднего общего образования 8 – 11 классов или основные профессиональные образовательные программы СПО, *завершившие прохождение процедуры регистрации в федеральной государственной информационной системе «Единая система идентификации и аутентификации в инфраструктуре, обеспечивающей информационно-технологическое взаимодействие информационных систем, используемых для предоставления государственных и муниципальных услуг в электронной форме» (далее - ЕСИА) на момент подачи заявления, и/или родители (законные представители) гражданина Российской Федерации, осваивающего образовательные программы основного общего и среднего общего образования 8 – 11 классов или основные профессиональные образовательные программы СПО, завершившие прохождение процедуры регистрации в ЕСИА на момент подачи заявления.*

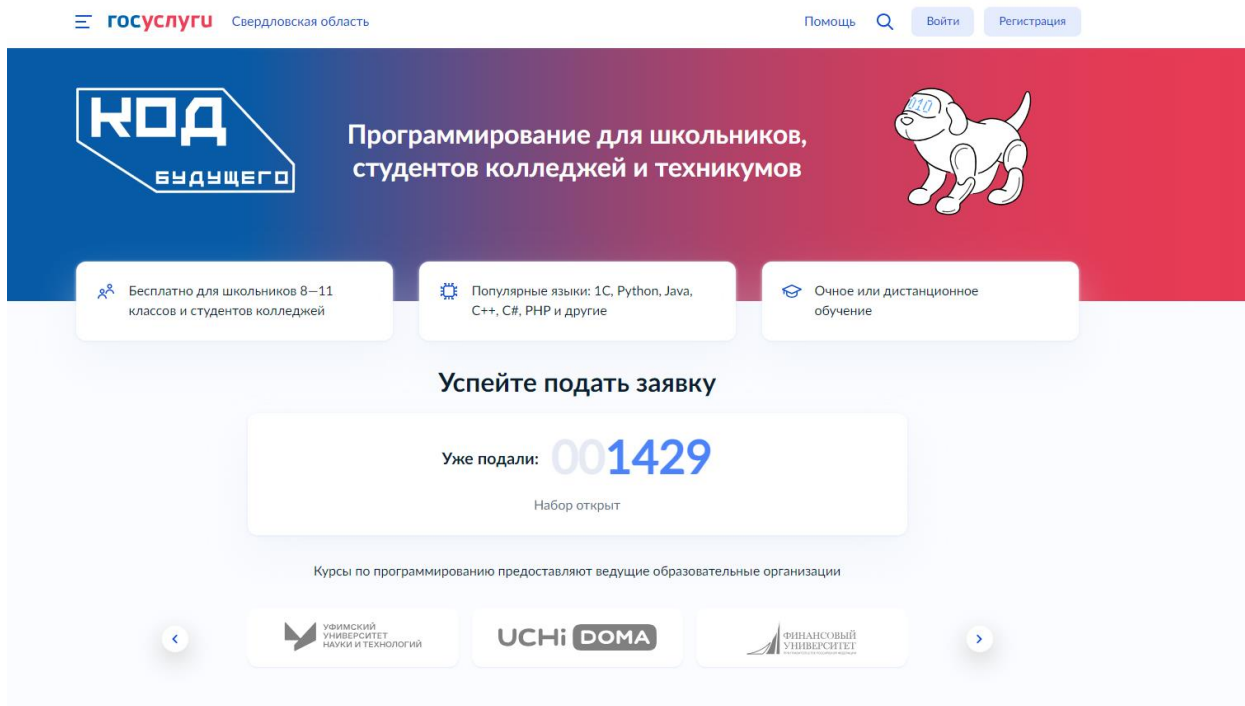
Предлагаем воспользоваться пошаговой инструкцией, чтобы подать заявление на участие в проекте «Код будущего».

Порядок подачи заявления на портале Государственных услуг

1. Зайти на портал Государственных услуг - <https://www.gosuslugi.ru/>



2. Перейти на страницу проекта «Код будущего»: <https://www.gosuslugi.ru/futurecode>.



3. Выбрать формат обучения и курс из каталога предложенных дополнительных общеобразовательных программ, направленных на изучение современных языков программирования

Офлайн **Онлайн**

Организация: Не выбрана | Язык программирования: Любой | Уровень: Любой

Найдено курсов: 104

- УНИВЕРСИТЕТ СИБЕРГИИ**
SQL - когда предстоит работать с большим объемом данных
Записаться | Подробнее
- РУКОН ЦЕАБ**
Шоу дронов на Python: от идеи к программированию
Записаться | Подробнее
- УНИВЕРСИТЕТ СИБЕРГИИ**
Разработчик игр на C# в Unity
Записаться | Подробнее
- (FREE-CODE)**
Легкий вход в IT – Веб-разработка и Java (онлайн)
Записаться | Подробнее
- СТАРТ**
Дрон.VR – Робототехника и БПЛА в смешанной реальности
Записаться | Подробнее
- У**
Успешное ОГЭ/ЕГЭ с Python
Записаться | Подробнее

4. Кликнуть левой кнопкой мыши на выбранную программу на кнопку «Подробнее», перейти на страницу программы и ознакомиться с содержанием программы

Каталогу курсов

Unity от Яндекса. С нуля до инди-разработчика игр

Длительность
Не менее 144 академических часов

Уровень
Начальный

Формат
Онлайн

Яндекс

Записаться

О курсе

Для тех, кто хочет комплексно подойти к изучению разработки игр. Участникам предстоит пройти все этапы разработки игры и потренироваться создавать продукты за кратчайшие сроки. Отличительная особенность курса в том, что участников ждут не только практические задания, но и лекции экспертов. А также геймджемы — мини-хакатоны по разработке игр. Вы научитесь продумывать персонажей, сюжет, игровые механики, а также создавать собственный движок в экосистеме Unity. Другие навыки, которые вы приобретёте, — работа со звуком и 3D-моделями.

Почему это востребовано

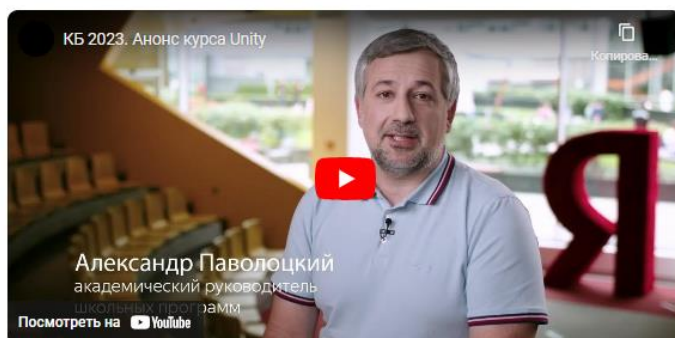
Unity помогает создавать игры даже новичкам. А ещё в экосистеме были разработаны такие культовые проекты, как Genshin Impact и Pokemon GO.

Как проходят занятия

Курс легко совмещать с учёбой: занятия проходят 2 раза в неделю в онлайн-формате, в расписании можно выбрать удобное время. Продолжительность занятия — 2-3 часа.

Что понадобится для обучения

Для прохождения курса требуется наличие компьютера и высокоскоростного доступа в интернет. ОС должна поддерживать последнюю версию браузера Google Chrome. Технические требования: 4-ядерный процессор, операционная система не ниже Windows 7 или macOS 10.



5. Кликнуть левой кнопкой мыши на кнопку «Записаться».

Перейти на заполнение заявки непосредственно на портале Государственных услуг. Необходимо выбрать роль заявителя (кто подает заявление): **школьник или студент**. Сам школьник или студент сможет подать заявление, если имеется паспорт и подтвержденная запись на Госуслугах.

Кто подаёт заявление?

Школьники или студенты от 14 лет могут подать заявление самостоятельно со своей учётной записи или попросить родителей

За обучающихся младше 14 лет заявление может подать один из родителей или другой законный представитель, например опекун

Родитель



Школьник или студент



Другой законный представитель



6. Выполнить предложенные порталом Государственных услуг ряд действий по созданию заявки.

6.1. Заполнить базовые параметры заявления

[← Назад](#)

Что нужно для подачи заявления

- Ваши паспортные данные
- Справка об обучении

— Подать заявление можно только на один курс

После одобрения подать заявление на другой курс или поменять текущий уже будет нельзя

Срок оказания услуги

До 45 рабочих дней

Результат

После рассмотрения заявления ответ придёт на электронную почту и в личный кабинет

Что дальше

Необходимо пройти тестирование

[Подробнее о тестировании](#)

[Перейти к заявлению](#)

[← Назад](#)

Вы учитесь в школе?

Да [>](#)

Нет [>](#)

[← Назад](#)

Укажите сведения об учёбе

Регион обучения

[🔍](#)

Класс

— [▼](#)

[Продолжить](#)

6.2. Необходимо проверить актуальность информации, размещенной на портале Государственных услуг, проверить ваши данные паспорта и телефон

Проверьте ваши данные

Проверьте ваш телефон


Проверьте вашу электронную почту

Загрузите документы

Иные документы

Можете приложить другие документы, которые могут облегчить проверку заявления. Например, свидетельство о перемене имени, иностранное свидетельство о рождении

Перетащите файлы или выберите на компьютере

 [Выбрать файл](#)

[Продолжить](#)


Загрузите документы

Справка об обучении

Справка на текущий учебный год выдаётся в образовательной организации

Требования к справке

Перетащите файлы или выберите на компьютере

 [Выбрать файл](#)

Нажимая «Отправить заявление», вы даёте [согласие на обработку персональных данных](#)

[Отправить заявление](#)

Необходимо предоставить справку об обучении, подтверждающую факт освоения основной общеобразовательной программы в 8 – 11 классе или образовательной программы СПО в организации, осуществляющей образовательную деятельность.

Срок действия справки об обучении – текущий учебный год.

Проверьте, чтобы справка об обучении содержала следующие реквизиты:

полное наименование организации, осуществляющей образовательную деятельность;

адрес места нахождения организации, осуществляющей образовательную деятельность;

дату выдачи справки об обучении;

фамилию, имя и отчество (при наличии) ребенка;

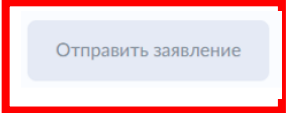
класс, в котором обучается ребенок, если он осваивает основную образовательную программу основного общего или среднего общего образования;

подпись уполномоченного представителя органа/организации, выдавшей справку об обучении;

печать органа/организации, выдавшей справку об обучении (не требуется в случае выдачи справки об обучении в форме электронного документа, подписанного квалифицированной электронной подписью).

Справка об обучении может быть получена с использованием Комплексной информационной системы «Государственные услуги в сфере образования в электронном виде» (МЭШ), созданной в соответствии с постановлением Правительства Москвы от 10 июля 2013 г. № 447-ПП «О Комплексной информационной системе «Государственные услуги в сфере образования в электронном виде».

Заполнив форму, кликаем на




При заполнении заявления (до момента отправки анкеты) у вас есть возможность редактировать данные заявления.



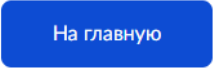
Заявление отправлено в «Университет 2035»

Дождитесь результатов рассмотрения заявления — они придут на электронную почту и в [личный кабинет](#)

 **Срок оказания услуги**
До 45 рабочих дней

Что дальше

1. После рассмотрения заявления ребёнок должен пройти тестирование. Инструкция по прохождению придёт на электронную почту и в [личный кабинет](#)
2. После тестирования дождитесь результатов — они придут на электронную почту и в [личный кабинет](#)
3. Если тест сдан успешно, заключите с образовательной организацией договор на бесплатное обучение. Вся информация о курсе придёт на электронную почту. Если нет — вы сможете выбрать другой курс или получить бесплатный электронный курс для самостоятельного изучения



После направления заявления на Портале Госуслуг, ваши документы будут проверены. По результатам успешной проверки заявления на Госуслугах, вы получите ссылку на единое вступительное испытание в личном кабинете Госуслуг.

У вас есть 10 рабочих дней с момента получения ссылки для прохождения единого вступительного испытания.

После успешного прохождения единого вступительного испытания необходимо будет заключить договор с образовательной организацией от имени родителя (законного представителя), если вы еще учитесь в школе, или самостоятельно заключить договор. С 14 до 18 лет договор вы можете заключаться самостоятельно, но обязательно с письменного согласия родителя (законного представителя).

В случае неуспешного прохождения тестирования, заявление можно подать повторно на портале Госуслуг.